


Zebra Weihnachts- würfelspiel








Start










Ziel



Spielanleitung

Material:	<ul style="list-style-type: none">• einen Würfel,• Spielfiguren,• Kärtchen,• Spielplan Zebra Weihnachtswürfelspiel
Wer beginnt?	<ul style="list-style-type: none">• Du hast bald Geburtstag? Du beginnst!
	<ul style="list-style-type: none">• Normales Spielfeld. Rücke deine Spielfigur um die gewürfelte Zahl vor.
	<ul style="list-style-type: none">• Du saust mit dem Schlitten den Berg hinab.• Rücke deine Spielfigur zwei Felder vor.
	<ul style="list-style-type: none">• Du schmückst den Weihnachtsbaum. Das dauert.• Setze eine Runde aus.
	<ul style="list-style-type: none">• Du naschst zwischendurch ein paar Plätzchen. Lecker!• Würfle noch einmal und rücke deine Spielfigur um die gewürfelte Zahl vor.
	<ul style="list-style-type: none">• Du triffst einen Weihnachtswichtel. Er ist immer für eine Überraschung bereit.• Würfle noch einmal.• Würfelst du eine gerade Zahl: Rücke deine Spielfigur um die gewürfelte Zahl vor.• Würfelst du eine ungerade Zahl: Rücke deine Spielfigur um die gewürfelte Zahl zurück.

	<ul style="list-style-type: none"> • Du kommst in einen Schneesturm. • Setze eine Runde aus.
	<ul style="list-style-type: none"> • Du triffst den Weihnachtsmann. Er nimmt dich ein Stück mit in seinem Schlitten. • Rücke deine Spielfigur drei Felder vor.
	<ul style="list-style-type: none"> • Franz zeigt dir eine Abkürzung. • Würfle noch einmal und rücke deine Spielfigur um die gewürfelte Zahl vor.
	<ul style="list-style-type: none"> • Du musst einen steilen Berg hinaufsteigen. • Würfle noch einmal. Rücke deine Spielfigur um die gewürfelte Zahl zurück.
	<ul style="list-style-type: none"> • Du bist den Spuren gefolgt und hast dich verlaufen. • Würfle noch einmal. Rücke deine Spielfigur um die gewürfelte Zahl zurück.
	<ul style="list-style-type: none"> • Wie viele Kerzen leuchten heute auf dem Adventskranz? • Rücke deine Spielfigur um genau so viele Felder vor.
	<ul style="list-style-type: none"> • Du findest ein Geschenk. Was da wohl drin ist? • Ziehe ein Kärtchen. • Mach nach, was du siehst.

Kärtchen



Stelle dich hin.
Führe abwechselnd die
rechte Hand zum linken Fuß und
die linke Hand zum rechten Fuß.

Illustration: Friederike Ablang, Berlin



Beuge deine Knie 5-mal.

Illustration: Friederike Ablang, Berlin



Stelle dich auf ein Bein.
Breite die Arme aus.
Strecke das andere Bein nach
hinten oben weg.

Illustration: Friederike Ablang, Berlin



Hüpfe 10-mal auf jedem Bein.

Illustration: Friederike Ablang, Berlin



Stelle dich hin.
Strecke 10-mal abwechselnd
die Arme nach oben.

Illustration: Friederike Schumann, Berlin



Stelle dich auf allen Vieren auf
den Boden, recke den Po in die
Höhe und pupse einmal kräftig.

Illustration: Friederike Schumann, Berlin



Knie dich auf den Boden.
Beuge dich nach vorne und
schiebe deine Hände
langsam weit nach vorne.

Illustration: Friederike Schumann, Berlin



Laufe 10 Schritte rückwärts.

Illustration: Friederike Ablang, Berlin